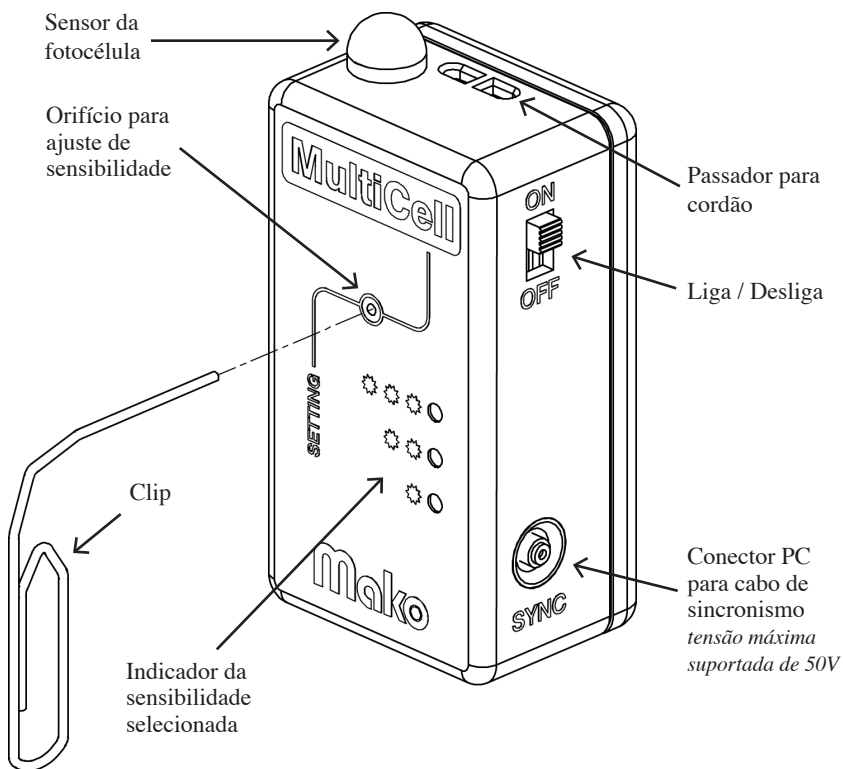


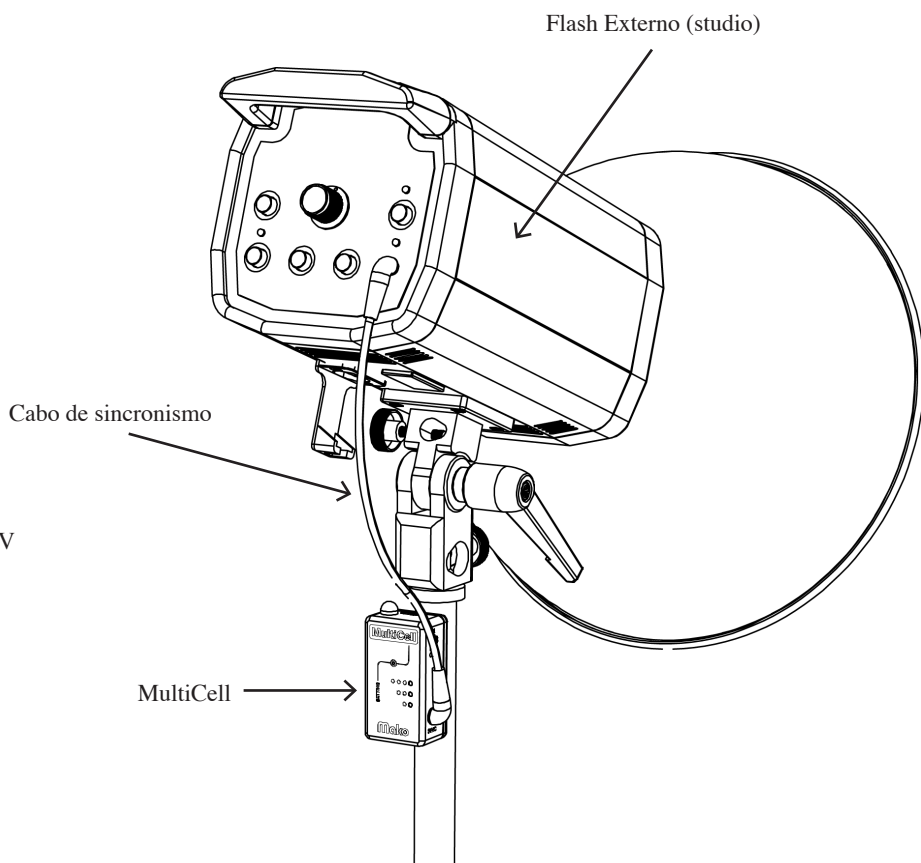
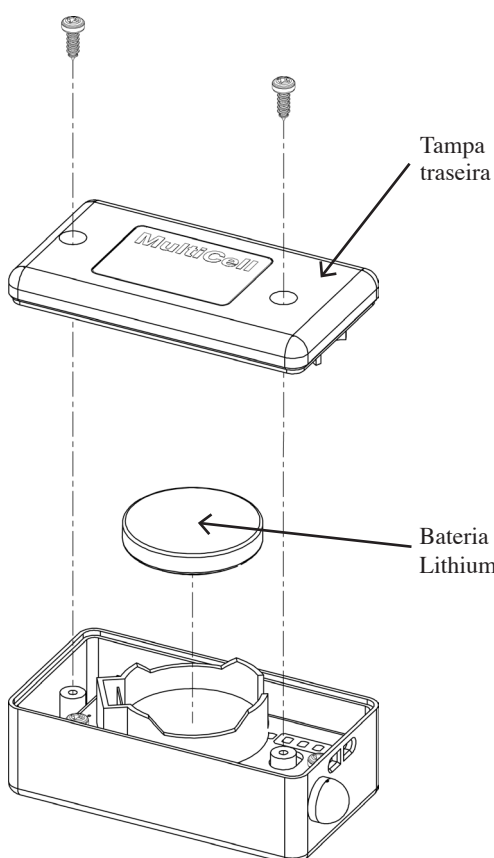
# MultiCell - MANUAL DO USUÁRIO



- 01 - Ligue o MultiCell, note a luz indicativa de sensibilidade acesa no painel.
- 02 - Usando um clip como instrumento ajuste a sensibilidade da fotocélula para 1, 2 ou 3 disparos de flash da câmara, conforme o pré-flash de sua câmara. Note a luz indicativa da sensibilidade selecionada acesa no painel.
- 03 - Conecte seu flash externo ao MultiCell por meio de um cabo de sincronismo, o conector existente no MultiCell é do tipo PC universal e suporta até 50 Volts.

Obs. Desabilite a fotocélula do flash se houver.

**ATENÇÃO: Substitua a bateria de alimentação do MultiCell ao notar falha no disparo do flash ou assincronia momentânea.**



**Mako**<sup>®</sup>  
Desde 1974

[www.mako.com.br](http://www.mako.com.br)

Mako Indústria e Comércio de Equipamentos Fotográficos Ltda.  
Rua Antonio José Correa, 78 • CEP 83880-000 • Rio Negro-PR  
Tel.: 47 3641 6888 • Fax.: 47 3642 2424 • e-Mail: sac@mako.com.br